



JOTON®

ALKYD AR

SƠN LÓT ALKYD GỐC DẦU

ĐẶC ĐIỂM NỔI BẬT



CHỐNG THẤM NƯỚC



CHỐNG GỈ SÉT



KHÔNG CHỨA APEO



BÁM DÍNH TỐT

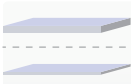
TÍNH NĂNG SẢN PHẨM

MỨC ĐỘ CHÙI RỪA



✓ TỐT NHẤT
CAO
TRUNG BÌNH
THẤP

ĐỘ DÀY MÀNG SƠN



• ĐỘ DÀY LỚT
80 μ m
• ĐỘ DÀY KHỎ
35 μ m

ĐÓNG GÓI



Đậy kín nắp, tránh tiếp xúc với không khí.
Tồn trữ nơi khô mát. Tránh nguồn nhiệt và lửa.

CHI TIẾT KỸ THUẬT



• Hàm lượng rắn: min. 70 \pm 5%
• Tỷ trọng: 1.43 \pm 0.05 g/ml
• VOC: max. 250 g/L.

MÔ TẢ & ỨNG DỤNG

➤ JOTON® ALKYD AR là sơn lót gốc nhựa alkyd. Được sử dụng để chống gỉ và làm tăng độ bám dính của sơn phủ trên bề mặt kim loại, đặc biệt là kim loại khó thi công như nhôm, thép và thép mạ kẽm. (phần không bị ngâm nước).

➤ JOTON® ALKYD AR tương thích với các loại sơn alkyd.



ĐỘ PHỦ

Trên bề mặt nhẵn mịn và sử dụng roller



1 LỚP LÓT

Thi công với 1 lớp sơn Alkyd AR
Độ phủ lý thuyết 6 - 8 m²/kg/lớp 40 μ m

** Mức độ phủ thực tế có thể thay đổi tùy vào màu và điều kiện của bề mặt.



CÁCH ỨNG DỤNG

CHUẨN BỊ BỀ MẶT



KIỂM TRA BỀ MẶT

Bề mặt cần được kiểm tra kỹ lưỡng trước khi sơn để độ bám bề mặt là cao nhất.



LÀM SẠCH

Bề mặt cần làm sạch, khô ráo, không dính dầu mỡ, các tạp chất khác và không bị phân hoá.
Cạo bỏ các gỉ sét và các lớp sơn cũ bị bong rộp.



Để có lớp hoàn thiện tối ưu phải làm sạch bề mặt bằng thổi hạt mài kim loại theo tiêu chuẩn SA 2.5 và làm sạch dầu mỡ bằng dung môi phù hợp với tiêu chuẩn SSPC-SP1.

QUI TRÌNH THI CÔNG

CÁC BƯỚC	SỐ LỚP	DỤNG CỤ	CHẤT PHA LOÃNG	TỈ LỆ PHA LOÃNG	THỜI GIAN KHÔ MẶT	THỜI GIAN KHÔ CỨNG	THỜI GIAN PHỦ LỚP KẾ TIẾP
SƠN LÓT JOTON	1-2	Roller Súng phun Cọ	Jothinner 180	<5%	30 phút	16 giờ	Sau 16 giờ
SƠN PHỦ	1-2	Roller Súng phun Cọ	Jothinner 180	<5%	180 phút	16 - 24 giờ	16 - 24 giờ

** Thiết bị phun chân không có kích thước đầu phun D=0.43 ÷ 0.65mm, áp suất tại đầu súng phun 15 MPa (150kp/cm²) và góc phun từ 40° đến 65°.

HỆ THỐNG SẢN PHẨM ĐỀ NGHỊ

BỀ MẶT KIM LOẠI



LỚP SƠN LÓT



1+2 LỚP

JOTON® ALKYD AR




LỚP HOÀN THIỆN




2 LỚP

SƠN PHỦ JOTON®


PHƯƠNG PHÁP CHỌN MÀU



TRẮNG
R: 255 G: 255 B:255



NÂU ĐỎ
R: 87 G: 35 B:36



XÁM
R: 192 G: 199 B:199



1800 9048

GỌI VỀ JOTON
ĐỂ ĐƯỢC TƯ VẤN

* Khách hàng có thể chọn màu bằng cách tự gửi màu mình yêu thích về cho JOTON hoặc liên hệ hotline: 1800 9048 để được tư vấn.

THÔNG TIN BỔ SUNG



VOC THẤP

Các sản phẩm JOTON không chứa chất gây ung thư, đột biến, các chất độc trong các sản phẩm Sơn và lớp phủ. Bất kỳ chất gây ô nhiễm nào đều nhỏ hơn 0,01% trong lượng.

LƯU Ý



Khuấy đều trước khi sử dụng.



Thời gian khô phụ thuộc vào nhiệt độ và độ ẩm, mức độ thông thoáng của môi trường.

Nhiệt độ cao và thông thoáng tốt giúp sơn khô nhanh hơn.

SỨC KHỎE & AN TOÀN

- Để xa tầm tay trẻ em.
- Đảm bảo thông thoáng khi thi công và chờ khô.
- Tránh hít phải bụi sơn.
- Nên đeo kính bảo hộ khi thi công. Trường hợp dính sơn vào mắt cần rửa với nhiều nước sạch và đến cơ sở y tế ngay.
- Dùng nước và xà phòng để rửa nếu bị sơn dính vào da.
- Cẩn thận khi vận chuyển sơn. Nên sơn đổ ra ngoài thị trường bằng cách rải đất hoặc cát.
- Không được đổ sơn ra cống rãnh hoặc nguồn nước.

